


Structural 75

STORE COFFRE



◆ *L'autoporteur facile à poser* ◆



Description

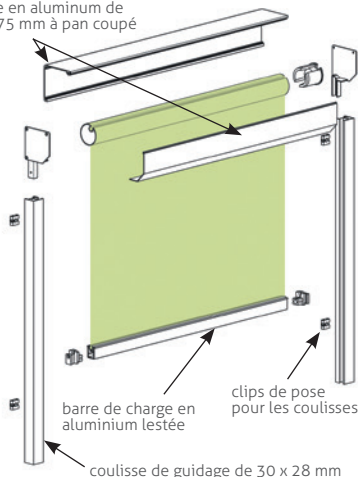
Le Structural 75 est un store coffre à pan coupé manivelle ou électrique, extérieur et vertical. Il apporte un excellent confort thermique et visuel à vos ouvertures. Muni d'une toile opaque, on obtient une occultation partielle (toile non pénétrante dans les coulisses).

Coloris armature

Blanc brillant (RAL 9010)

Vue éclatée

Coffre en aluminium de 75 x 75 mm à pan coupé




Manœuvres

- ◆ Manivelle sous coffre ou renvoi intérieur à 90°
Disponible en blanc, gris clair ou noir
- ◆ Électrique filaire (Cherubini ou Somfy)



Options

- ◆ Motorisation radio (télécommande)
Motorisations : Cherubini ou Somfy
- ◆ Laquage RAL brillant sur demande



Toiles

Serge Ferrari

MERMET

2 NIVEAUX D' OCCULTATION VOUS SONT PROPOSÉS :

PROTECTION SOLAIRE

Extérieurs

Soltis 92 M1 (420gr) et 86 M1 (380gr):
précontraint micro-perforé, pour un bon compromis entre l'ombre et la lumière, résistant aux intempéries.

Screen 5500 M1 (520gr):
fil de verre enrobé PVC, tissage satiné double face, résistant aux intempéries.

OPAQUE

Extérieurs (occultation à 90%)

Soltis Blackout B92 B1 (650gr): envers gris, précontraint breveté. Polyester haute ténacité.

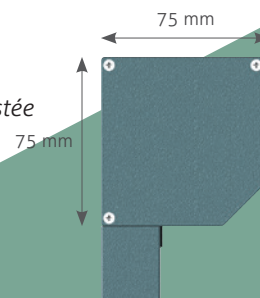
Dimensions et encombrement

- ◆ Hauteur maxi : 3000 mm
- ◆ Largeur maxi : 3400 mm

Barre de charge en aluminium lestée
Hauteur : 26 mm

Coulisses de guidage
de (l) 30 mm x (p) 28 mm

Pour les dimensions supérieures,
voir le Structural 105.



Demandez conseil à :



Cachet du distributeur

Véranda

STORE DE TOITURE



◆ Profitez de votre véranda en toute fraîcheur ! ◆



Description

Le Store Toiture de véranda électrique est un store à enrouleur monobloc extérieur qui se déroule sur la toiture véranda. La toile est tendue par un système de ressorts intégrés dans la barre de charge.

Il évite l'effet de serre et apporte un excellent confort thermique, solaire et visuel à la véranda.

Dimensions

1 travée et un moteur :



- ◆ Avancée : 4500 mm
- ◆ Largeur : 5000 mm

2 travées jumelées et un moteur :



- ◆ Avancée : 4500 mm
- ◆ Largeur : 9000 mm

Autres dimensions, nous consulter.

Manœuvre

- ◆ Électrique avec télécommande



2 motorisations possibles :
Cherubini ou Somfy IO



Ouvert



Fermé

Coloris de série



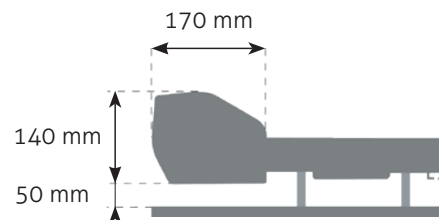
Blanc brillant : RAL 9010

Option laquage

Armature laquée RAL



Encombrement



Toiles



2 GAMMES DE TOILES VOUS SONT PROPOSÉES :

TOILES ACRYLIQUES

Dickson Solar Fabrics : Orchestra
Latim Latimacryl

Plus de 200 toiles au choix (unies ou fantaisies). Teint masse, fibre spécialement conçue pour le plein air, traitement anti-tâche, imputrescible et résistante à l'eau.

TOILES MICROPERFORÉES

Serge Ferrari Soltis 86 et Soltis 92

Pour une protection optimale, nous préconisons les toiles Soltis

Protection thermique renforcée. Confort visuel et lumineux optimum. Résistance aux intempéries et aux U.V.
Léger, durable et 100% recyclable.



Demandez conseil à :

Cachet du distributeur

Brise-vent

STORE COFFRE ÉLECTRIQUE




◆ *Il coupe le vent, pas la vue !* ◆



Modèle tout toile



Modèle toile
et vitre haute



Modèle tout vitré


◆ *Un store, trois variantes* ◆

Avantages et caractéristiques

- ◆ Il coupe le vent, pas la vue grâce à sa vitre transparente.
- ◆ Il est idéal pour vos loggias, pergolas, balcons, tonnelles...
- ◆ Un store coffre enrouleur monobloc, fabriqué sur-mesure.
- ◆ Mécanisme de série laqué blanc.
- ◆ Dimensions maximum : Hauteur 3500 x Largeur 4750 mm

Fonctionnement

- ◆ Manœuvre manivelle décrochable ou électrique Cherubini ou Somfy IO avec télécommande.
 - ◆ Pour une bonne tension, descendre le store, bloquer la barre de charge basse avec les verrous puis remonter le store pour tendre la toile.
- Ainsi votre Brise-vent coffre sera des plus efficace pour des vents jusqu'à 50 km/h.



Détails techniques du produit



La barre de charge intermédiaire, permet une meilleure rigidité au vent ainsi qu'un bon maintien dans les coulisses.



Verrou de blocage bas.



Manœuvres

- ◆ Manivelle décrochable
- ◆ Électrique avec télécommande



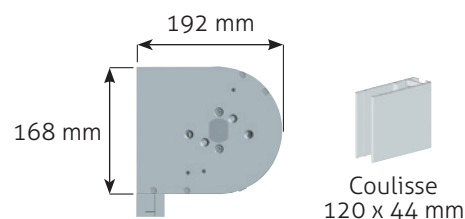
2 motorisations possibles : Cherubini ou Somfy IO

Option laquage

Armature laquée RAL brillant



Encombrement



Toiles

PVC AZ 502 M2

Tissu précontraint, fils polyester enduction PVC, poids 590 g/m²

VITRE CRISTAL

Transparent souple, traitement anti-UV épaisseur 48/100^{ème}

Vitre PVC transparent, épaisseur 48/100^{ème} mm

LARGEUR DE LA VITRE = LARGEUR DU STORE - 520 mm
HAUTEUR MAXI 1300 MM - LARGEUR MAXI 3480 mm

Demandez conseil à :

Cachet du distributeur